

如果發生地震海老名市會變成什麼樣？

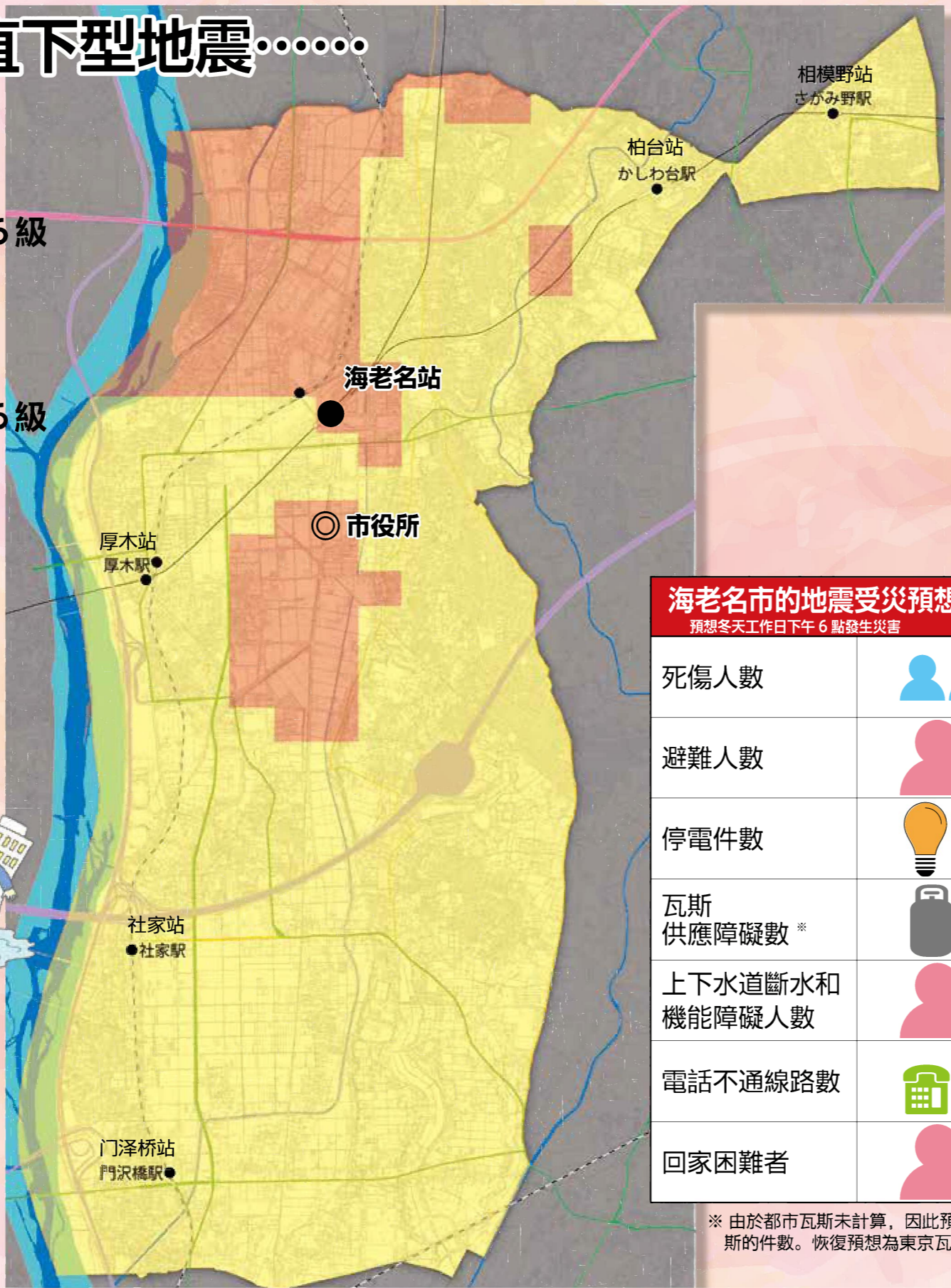
關於都心南部直下型地震.....



.....震度超過6級

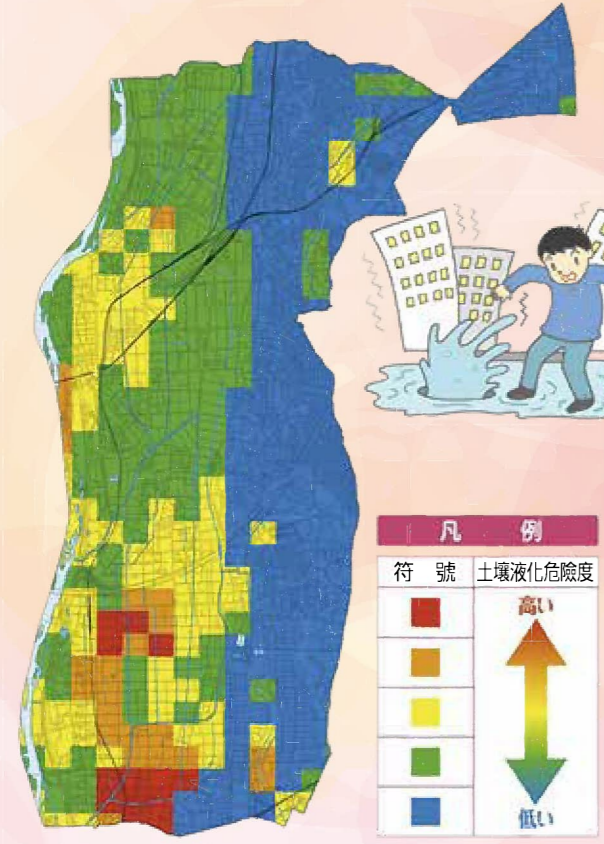


.....震度不到6級



7	<ul style="list-style-type: none"> 耐震性低の木造建築，傾斜或倒塌的情況會更多。 即使是耐震性高的木造建築，偶爾也會出現傾斜的情況。 耐震性低的鋼筋混凝土建築，倒塌的情況會變多。
超過6	<ul style="list-style-type: none"> 只能爬著行動。還可能被彈開。 幾乎所有的未固定家具都會移動，傾倒的情況變多。 耐震性低的木造建築傾斜或倒塌的情況變多。
不到6	<ul style="list-style-type: none"> 難以站立。 大部分未固定的家具會移動，也可能會傾倒。 牆壁磁磚或窗戶玻璃可能破損、掉落。 耐震性低的木造建築瓦片可能掉落、建築物可能傾斜。也有倒塌的情況。
超過5	<ul style="list-style-type: none"> 不抓著東西難以步行。 架子上的餐具及書本會掉落。 未固定的家具可能會倒塌。 未加固的磚牆可能會崩塌。

土壤液化危險度地圖



海老名市的地震受災預想 人口：133,706人 户数：57,251戶 (截至令和元 10月1日)			恢復預想
預想冬天工作日下午6點發生災害			
死傷人數		950人	
避難人數		10,270人	
停電件數		77,240戶	7天
瓦斯供應障礙數*	(LP)	300戶	42天 (城市)
上下水道斷水和機能障礙人數		21,310人	62天
電話不通線路數		44,820條	7天
回家困難者		9,020人	

* 由於都市瓦斯未計算，因此預想受災數只為LP瓦斯的件數。恢復預想為東京瓦斯單獨計算的天數。 來源：摘自神奈川縣地震受災預想調查報告(平成27(2015)年3月)

防備地震

家中也有很多危險的東西。地震時室內傢俱會倒塌，萬一需要避難時傢俱等還可能會堵住出口，所以平時就要做好固定傢俱等安全對策。請從自己可以的地方開始實踐，不斷進行檢查，提高安全度。



家中的安全對策

確保沒有傢俱的安全空間



臥室或是有兒童、老年人、身障者的房間內不要放置傢俱



放置傢俱時確保不易傾倒




不要在出入口及通道上放置物品



家周圍的安全對策

家周圍

瓦斯罐及熱水裝置等如果傾倒會很麻煩的物品，請確實做好防傾倒處理。



加固磚牆



陽台避難口

嚴禁在避難器具上及周圍放置物品。



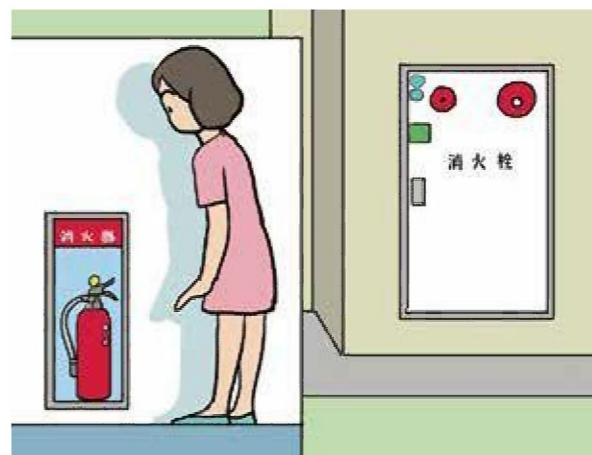
通道

不要放置腳踏車或物品等，以免妨礙避難及通行。另外為了防止火勢蔓延，也請勿放置舊報紙及瓦楞紙箱等。



防災用具和防災設備

平時就要確認好滅火器及火災報警器等的位置。



如果是住公寓等，要注意管理處發出的通知



檢查自己家

- 是否為昭和 56 (1981) 年 5 月以前 (舊建築標準法) 的木造建築 是 · 否

發生地震時很危險! 請接受耐震診斷。
如果是木造住宅, 即使是適用新建築標準法後的房屋也請接受耐震診斷。

- 磚牆等是否按照建築標準法設置 是 · 否

地震時或暴風時很危險! 請考慮重修圍牆等。

- 臥室為 層建築的 樓

居住在淹水預想區域內的人士, 請盡量將臥室設置在 2 樓。

- 臥室位於東 · 西 · 南 · 北側

附近有懸崖或陡坡的情況, 請將相反一側的房間作為臥室。

- 臥室內是否放有櫃子 是 · 否

請將櫃子固定或櫃子倒下也不會被壓到的地方作為臥室。

請檢查各房間的傢俱 (包括抽屜)、餐具櫃 (包括門等)、桌子、電視等的固定狀況及窗戶玻璃的防爆狀況

樓層	房間名稱	家具等的固定狀況				窗戶玻璃防爆	
		全部固定	部分固定	未固定	無固定物	已實施	未實施
		全部固定	部分固定	未固定	無固定物	已實施	未實施
		全部固定	部分固定	未固定	無固定物	已實施	未實施
		全部固定	部分固定	未固定	無固定物	已實施	未實施
		全部固定	部分固定	未固定	無固定物	已實施	未實施
		全部固定	部分固定	未固定	無固定物	已實施	未實施
		全部固定	部分固定	未固定	無固定物	已實施	未實施
		全部固定	部分固定	未固定	無固定物	已實施	未實施
		全部固定	部分固定	未固定	無固定物	已實施	未實施
		全部固定	部分固定	未固定	無固定物	已實施	未實施
		全部固定	部分固定	未固定	無固定物	已實施	未實施

準備好災害時的廁所



需要準備好災害時的廁所。
備好「廁所袋」!!
即使住在獨棟建築內, 在未確認下水管沒有問題前, 請勿使用廁所。

攜帶式廁所的使用方法 準備物品: 1 組廁所袋、1 個塑膠袋

- 1** 準備物品: 1 套廁所袋、1 個塑膠袋
- 2** 放下馬桶座, 在上面套上攜帶式廁所的袋子。
- 3** 如廁結束後, 取下安在馬桶座上的攜帶式廁所的袋子, 綁緊袋口

作為可燃垃圾丟棄

建議準備全家人每天如廁次數 × 7 天的量

保護好自己!!

發生地震

首先確保生命安全



俯身離開可能會傾倒的家具等。

突然發生劇烈搖晃的話「Shake Out」

按照確保安全行動 1-2-3 保護自己



1~5分鐘 確認家人的安全



確認火源。
如果失火進行早期滅火



晃動停止後確保避難出口
確認家人的安全，注意餘震



避難時的服裝



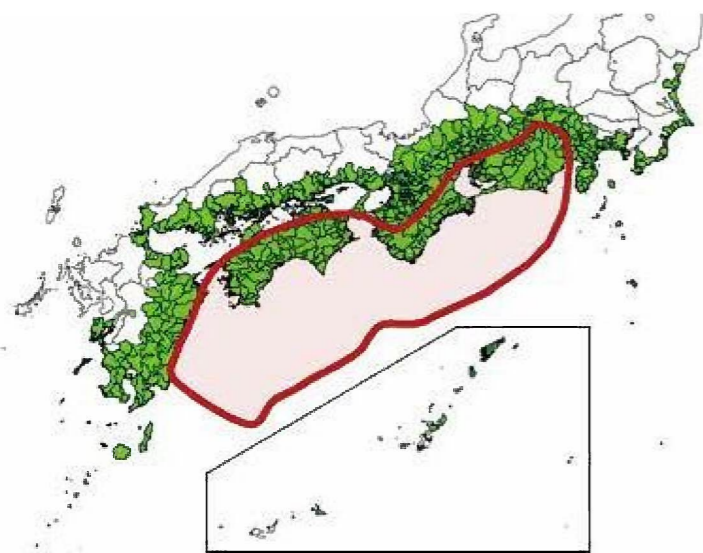
頭部用安全帽或防災頭巾保護
穿長袖、長褲

使用雙肩背包等，空出雙手
佩戴棉手套等手套

穿厚底且經常穿的鞋子

南海海溝大地震

當氣象局發佈南海海溝地震臨時資訊(大地震警戒)時，即使是遠離震源的地方，在幾個小時~1週後都可能發生大地震。另外還可能發生海嘯，因此請離開海岸邊，到高處避難



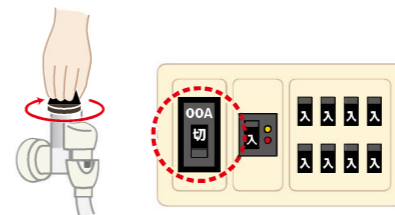
5~10分鐘 確認鄰居安全和獲取正確資訊



流言謠言
從電視、收音機、消防局、行政等處收集正確資訊



與鄰居合作，救出、救護被倒塌的房屋及傾倒的家具等壓在下面的人



關閉瓦斯總開關，拉下斷路器，防止失火



如果房屋可能倒塌，去避難所等處避難。
家中安全的話在家避難。

以儲備的生活必需品來維持生活 數小時後~第3天



各家庭至少準備三天用量(最好是一週用量)的生活必需品。
注意市的宣傳等資訊

維持生活和在避難所生活

用儲備的食品等來度過難關，根據需要在避難所進行避難者登記，籌備食品等

第4天起



防止通電火災

「測震斷路器」很有效

測震斷路器是發生設定值以上震度的地震時能自動切斷供電的裝置，家庭中安裝後能防止通電火災，大幅減輕受災

